

Schoko-Fondue

Das Rezept habe ich von:

Zuhause

Es wird besonders oft und lecker in diesem Land gekocht:

In Deutschland



Zutaten:

1	Birne
2	Bananen
1	Apfel
1 Schale	Erdbeeren
3 Tafeln	Schokolade
125 ml	Milch

Geräte:






Ein Schokoladen Fondue Topf mit Untersetzer und Teelicht.

Brett und Messer

Schälchen

Arbeitsschritte:

1)		Alle Zutaten herrichten. Obst waschen.
2)		Obst in grobe Stücke schneiden.

<p>3)</p>		<p>Das Obst in die Schüssel rein tun.</p>
<p>4)</p>		<p>Dann die Schokolade brechen und in den Fondue Topf rein geben.</p>
<p>5)</p>		<p>Die Milch dazu geben.</p>
<p>6)</p>		<p>Auf dem Herd erhitzen bis die Schokolade geschmolzen ist. Umrühren bis eine cremige Masse entstanden ist.</p>
<p>7)</p>		<p>Teelicht anzünden. Topf auf den Untersetzer stellen. Und noch einen Guten Appetit.</p>

Darum habe ich dieses Rezept ausgewählt... /Es erinnert mich an...
Weil es mir schmeckt..

Mai 2020 - von Naomi